



ΕΝΩΣΗ
ΑΣΦΑΛΙΣΤΙΚΩΝ
ΕΤΑΙΡΙΩΝ
ΕΛΛΑΔΟΣ

Καταστροφικά Γεγονότα Ανάλυση Ζημιών 1993 – 2023

8 Φεβρουαρίου 2024

Επιτροπή Περιουσίας, Αντασφαλίσεων, Μεταφορών & Σκαφών

Καταστροφικά Γεγονότα

- Η ΕΑΕΕ καταγράφει τις ζημιές από καταστροφικά γεγονότα με σκοπό την ενημέρωση των Ασφαλιστικών Επιχειρήσεων αλλά και του κοινού
- Πρόκειται για γεγονότα μεγάλης έκτασης και έντασης για τα οποία η Ένωση διενήργησε έρευνα μεταξύ των Εταιριών - Μελών της (όχι το σύνολο των περιστατικών που συνέβησαν)
- Τα καταστροφικά γεγονότα συνέβησαν και καταγράφηκαν στην Ελλάδα την περίοδο 1993 – 2023
- Τα μεγέθη που παρουσιάζονται αποτελούν την πρώτη εκτίμηση που είχαν διαμορφώσει οι Ασφαλιστικές Επιχειρήσεις εντός συντόμου χρονικού διαστήματος ακολούθως του κάθε συμβάντος
- Από το 2014 η καταγραφή γίνεται σε πιο συστηματική βάση



Ημερομηνία	Έτος	Τόπος	Πλήθος δηλωθεισών ζημιών	Ποσό απαίτησης (€)	Αιτία ζημιάς
1 20-Νοε-93	1993	Αττική	358	4.554.600	Βροχοπτώσεις
2 31-Μαΐ-94	1994	Αττική	138	1.577.523	Βροχοπτώσεις
3 21-Οκτ-94	1994	Αττική / Ελλάδα	1.159	26.077.872	Βροχοπτώσεις
4 6-Οκτ-96	1996	Αττική	48	653.353	Βροχοπτώσεις
5 30-Νοε-96	1996	Θράκη	40	876.478	Βροχοπτώσεις
6 12-Ιαν-97	1997	Αττική / Ελλάδα	311	6.909.486	Βροχοπτώσεις
7 26-Μαρ-98	1998	Αττική / Ελλάδα	1.704	6.023.074	Βροχοπτώσεις
8 7-Σεπ-99	1999	Αττική	9.480	110.934.694	Σεισμός
9 8-Ιουλ-02	2002	Αττική / Ελλάδα	1.350	28.621.262	Βροχοπτώσεις
10 13-Φεβ-04	2004	Αττική / Ελλάδα	646	2.409.739	Χιονοπτώσεις
11 17-Σεπ-04	2004	Θεσσαλονίκη	387	2.841.395	Βροχοπτώσεις
12 5-Νοε-04	2004	Αττική / Ελλάδα	209	1.930.133	Βροχοπτώσεις
13 Ιούλιος - Αύγουστος 2007	2007	Αττική / Ελλάδα	232	5.656.344	Δασικές πυρκαγιές
14 7-Δεκ-08	2008	Αττική / Ελλάδα	891	23.339.100	Ταραχές
15 Αύγουστος 2009	2009	Αττική	227	4.095.910	Δασικές πυρκαγιές
16 10-Φεβ-12	2012	Αττική	302	25.189.835	Ταραχές
17 22-Φεβ-13	2013	Αττική	765	5.286.423	Βροχοπτώσεις
18 22-Νοε-13	2013	Ρόδος	93	3.441.998	Βροχοπτώσεις
19 26-Ιαν-14	2014	Κεφαλονιά	415	7.824.348	Σεισμός
20 24-Οκτ-14	2014	Αττική	1.170	4.296.297	Βροχοπτώσεις
21 20-23 Οκτωβρίου 2015	2015	Αττική/Ελλάδα	1.065	10.933.233	Βροχοπτώσεις
22 17-Νοε-15	2015	Λευκάδα	177	2.822.889	Σεισμός
23 21-Ιουλ-17	2017	Κως	140	9.512.499	Σεισμός
24 26-Οκτ-17	2017	Κρήτη	141	5.240.193	Βροχοπτώσεις
25 15-Νοε-17	2017	Δυτική Αττική	326	12.303.663	Βροχοπτώσεις
26 23-Ιουλ-18	2018	Αττική	1.083	36.009.746	Δασικές πυρκαγιές
27 27-30 Σεπτεμβρίου 2018	2018	Αττική / Ελλάδα	1.148	7.042.149	Βροχοπτώσεις
28 26-Οκτ-18	2018	Ζάκυνθος	101	2.400.969	Σεισμός
29 23-26 Φεβρουαρίου 2019	2019	Ελλάδα	475	5.300.024	Βροχοπτώσεις
30 10-Ιουλ-19	2019	Χαλκιδική	1.286	4.559.779	Βροχοπτώσεις
31 19-Ιουλ-19	2019	Αττική	3.254	16.937.979	Σεισμός
32 24-25 Νοεμβρίου 2019	2019	Ελλάδα	345	6.426.767	Βροχοπτώσεις
33 5 - 9 Αυγούστου 2020	2020	Εύβοια / Ελλάδα	600	5.373.750	Βροχοπτώσεις
34 18 - 19 Σεπτεμβρίου 2020	2020	Ελλάδα	2.453	30.938.807	Βροχοπτώσεις
35 30-Οκτ-20	2020	Σάμος	191	3.484.090	Σεισμός
36 10-Νοε-20	2020	Κρήτη	293	20.812.508	Βροχοπτώσεις
37 15 - 17 Φεβρουαρίου 2021	2021	Αττική / Ελλάδα	2.027	5.502.812	Χιονοπτώσεις
38 3 - 4 Μαρτίου 2021	2021	Θεσσαλία	214	1.664.648	Σεισμός
39 19 - 22 Μαΐου 2021	2021	Αττική	20	150.000	Δασικές πυρκαγιές
40 27/7 - 23 Αυγούστου 2021	2021	Ελλάδα	778	38.463.207	Δασικές πυρκαγιές
41 27 - 30 Σεπτεμβρίου 2021	2021	Κρήτη	212	4.921.732	Σεισμός
42 9 - 17 Οκτωβρίου 2021	2021	Ελλάδα	1.629	7.413.754	Βροχοπτώσεις
43 22 - 25 Ιανουαρίου 2022	2022	Αττική / Ελλάδα	3.059	6.474.586	Χιονοπτώσεις
45 19 - 20 Ιουλίου 2022	2022	Αττική	265	5.988.034	Δασικές πυρκαγιές
45 22 - 27 Αυγούστου 2022	2022	Αττική / Ελλάδα	488	1.395.671	Βροχοπτώσεις
46 15-Οκτ-22	2022	Κρήτη	190	5.173.463	Βροχοπτώσεις
47 17 - 18 Ιουνίου 2023	2023	Ελλάδα	136	578.435	Βροχοπτώσεις
48 17 - 28 Ιουλίου 2023	2023	Αττική / Ελλάδα	267	33.471.992	Δασικές πυρκαγιές
49 19 - 31 Αυγούστου 2023	2023	Αττική / Ελλάδα	136	15.305.403	Δασικές πυρκαγιές
50 5 - 7 Σεπτεμβρίου 2023	2023	Ελλάδα	7.426	372.047.551	Βροχοπτώσεις
51 25 - 28 Σεπτεμβρίου 2023	2023	Ελλάδα	1.277	17.277.374	Βροχοπτώσεις

1993 - 2023

51

περιστατικά

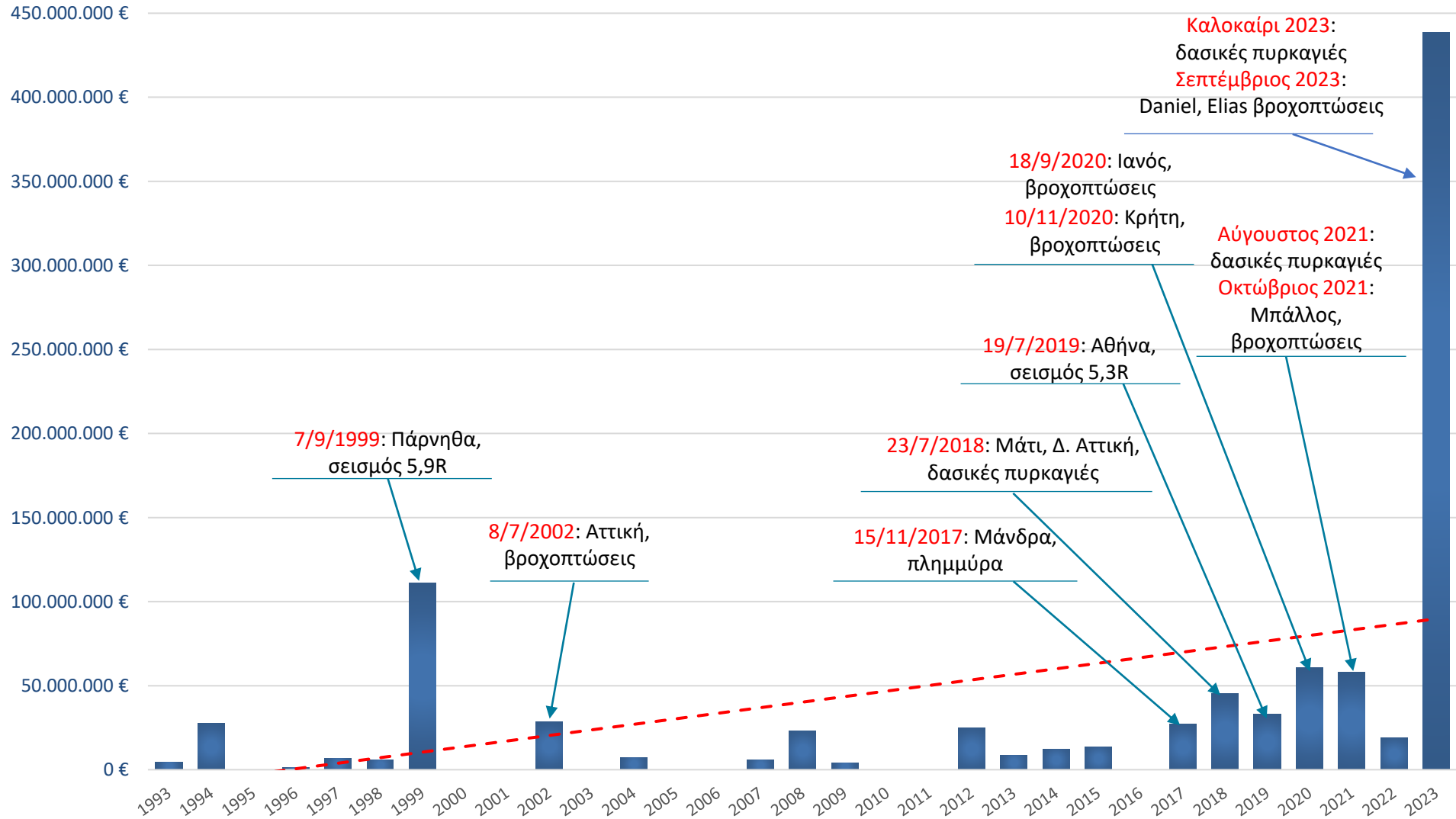
51.127 δηλωθείσες ζημιές

968,5 εκατ. €

εκτίμηση αποζημιώσεων

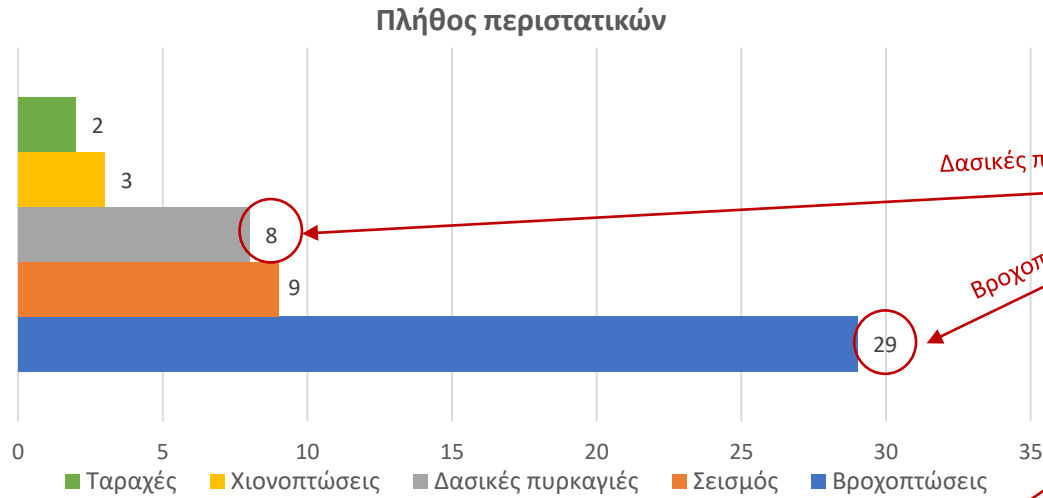


1993 – 2023: ποσό απαίτησης (€) ανά έτος



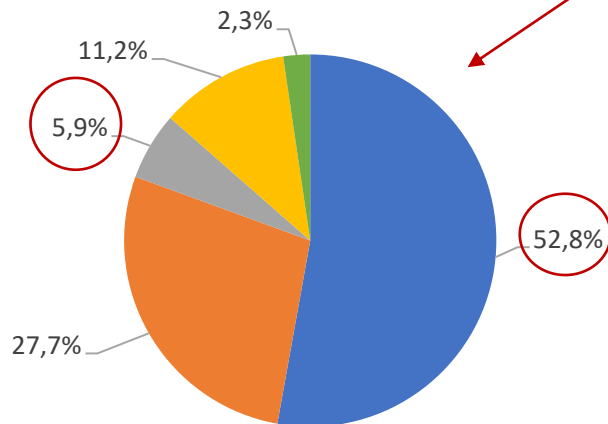


1993 – 2023: Ομαδοποίηση περιστατικών

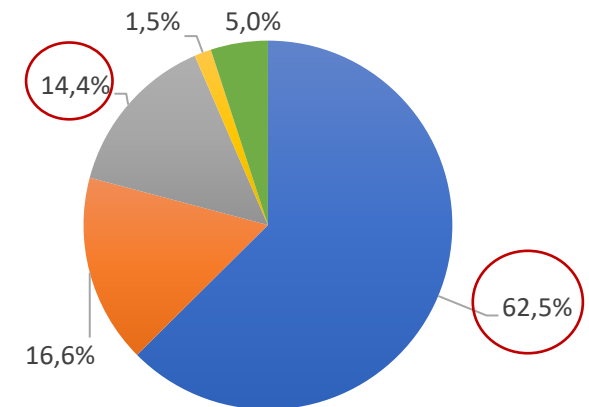
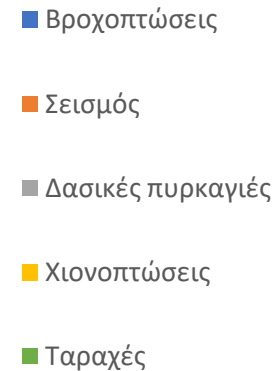


Οι φυσικές καταστροφές που **σχετίζονται με το κλίμα** ευθύνονται κατά το μεγαλύτερο ποσοστό για τις ζημιές που καταγράφηκαν: **58,7%** για το **πλήθος** των ζημιών και **76,9%** για το **ποσό** απαίτησης

Δηλωθείσες ζημιές ανά αιτία

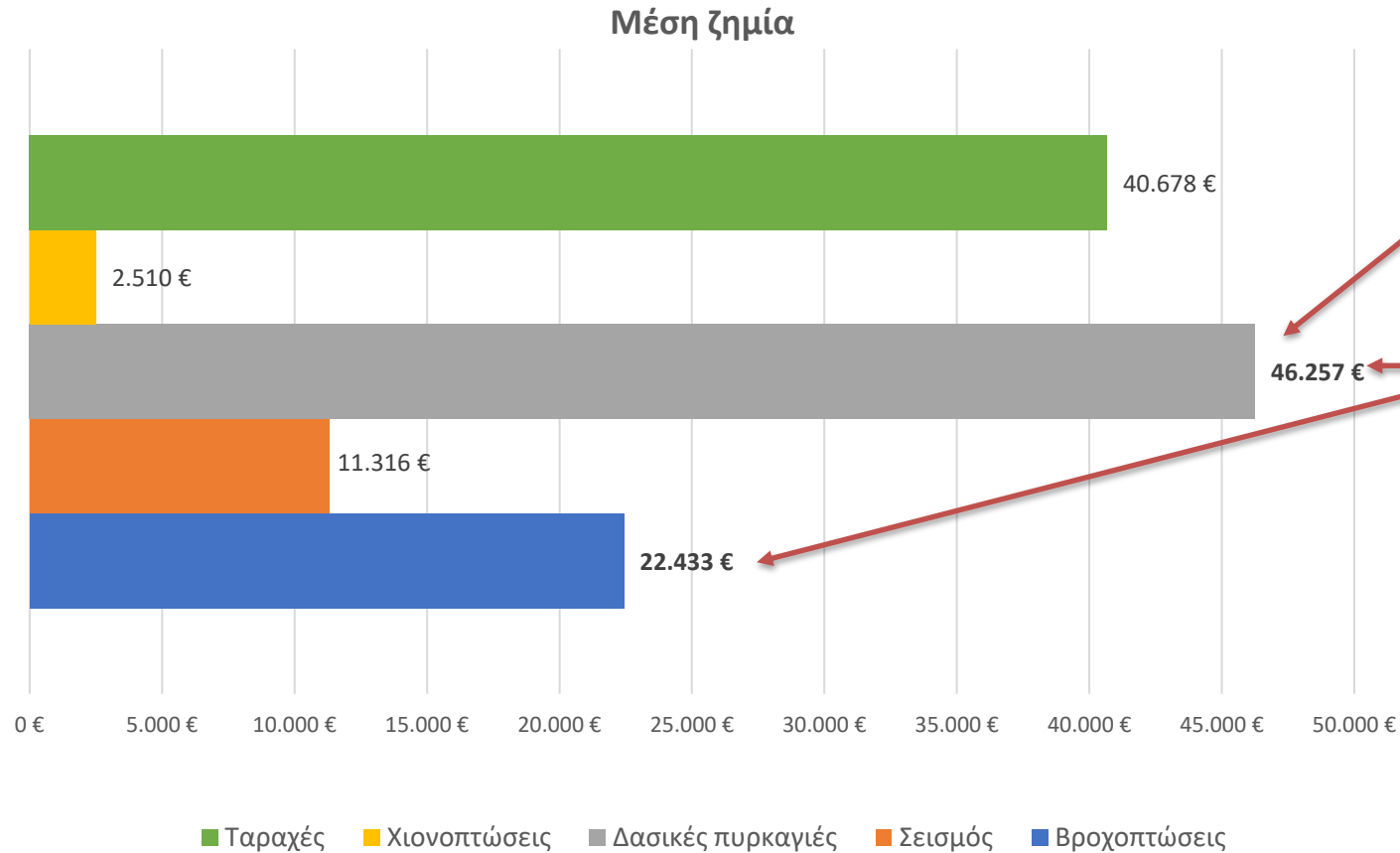


Ποσό απαίτησης ανά αιτία





1993 – 2023: Μέση ζημία ανά αιτία



Δασική πυρκαγιά: η αιτία με το πιο έντονο πλήγμα φυσικής καταστροφής.

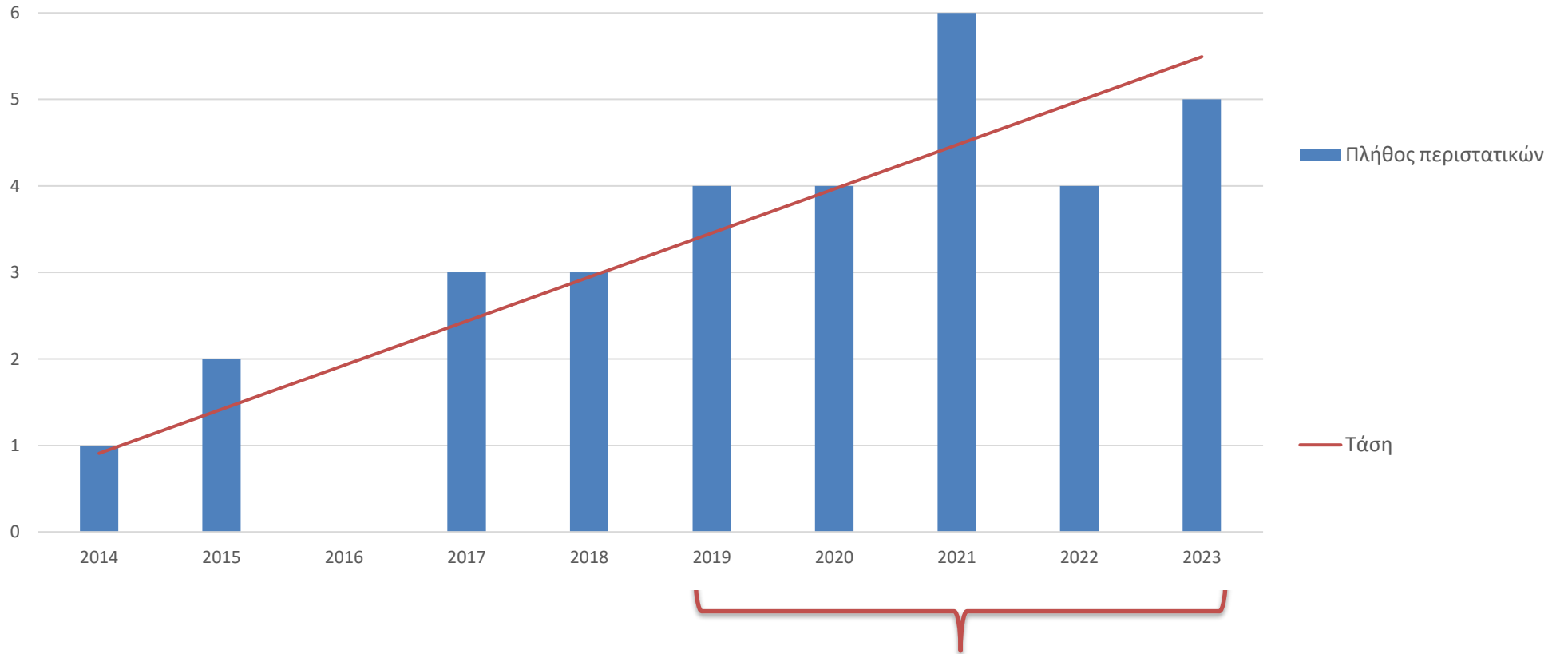
Η μέση ζημιά από δασική πυρκαγιά είναι **2-πλάσια** από την αντίστοιχη μέση ζημιά της πλημμύρας.



2014 – 2023: Συστηματική καταγραφή

Από το έτος 2014, η καταγραφή των περιστατικών φυσικών καταστροφών γίνεται σε πιο συστηματική βάση.

Το σύνολο των καταγραφών αφορά 32 περιστατικά.



Αυξημένη **συχνότητα εμφάνισης** τα 5 τελευταία χρόνια

2014 – 2023: Ανάλυση ζημιών

Από το έτος 2014, η καταγραφή των περιστατικών φυσικών καταστροφών εμπλουτίστηκε με την διάκριση των ζημιών ανά είδος ασφαλισμένης εγκατάστασης, με βασικό διαχωρισμό σε **κατοικίες** και **επιχειρήσεις**.

Κατοικίες	Πλήθος περιστατικών	Πλήθος δηλωθεισών ζημιών	Ποσό απαίτησης (€)	Μέση ζημία (€)
Βροχοπτώσεις	16	6.075	36.961.529	6.084
Σεισμός	8	3.798	20.428.196	5.379
Δασικές πυρκαγιές	6	1.834	61.163.075	33.350
Χιονοπτώσεις	2	1.410	2.623.581	1.861
Σύνολο	32	13.117	121.176.381	9.238

Οι **επιπτώσεις** στις **επιχειρήσεις** είναι σαφώς **μεγαλύτερες** από ότι στις κατοικίες, λόγω του μεγαλύτερου μεγέθους των επιχειρηματικών κινδύνων:

➤ η μέση ζημιά στις επιχειρήσεις είναι **7 φορές μεγαλύτερη** από την αντίστοιχη των κατοικιών

➤ ιδιαιτέρως όμως για την **πλημμύρα**, η μέση ζημιά των επιχειρήσεων είναι **11,2 φορές μεγαλύτερη** από την αντίστοιχη των κατοικιών

Επιχειρήσεις	Πλήθος περιστατικών	Πλήθος δηλωθεισών ζημιών	Ποσό απαίτησης (€)	Μέση ζημία (€)
Βροχοπτώσεις	16	6.676	456.724.191	68.413
Σεισμός	8	895	29.119.658	32.536
Δασικές πυρκαγιές	6	397	66.284.532	166.964
Χιονοπτώσεις	2	667	4.960.540	7.437
Σύνολο	32	8.635	557.088.920	64.515



2014 – 2023: Δασικές πυρκαγιές

Κατοικίες	Πλήθος περιστατικών	Πλήθος δηλωθεισών ζημιών	Ποσό απαίτησης (€)	Μέση ζημία (€)
Δασικές πυρκαγιές	6	1.834	61.163.075	33.350
	18,8%	14,0%	50,5%	
Σύνολο	32	13.117	121.176.381	9.238

Όμως, στα περιστατικά **δασικών πυρκαγιών**, οι κατοικίες είναι **πιο τρωτές** έναντι των επιχειρήσεων.

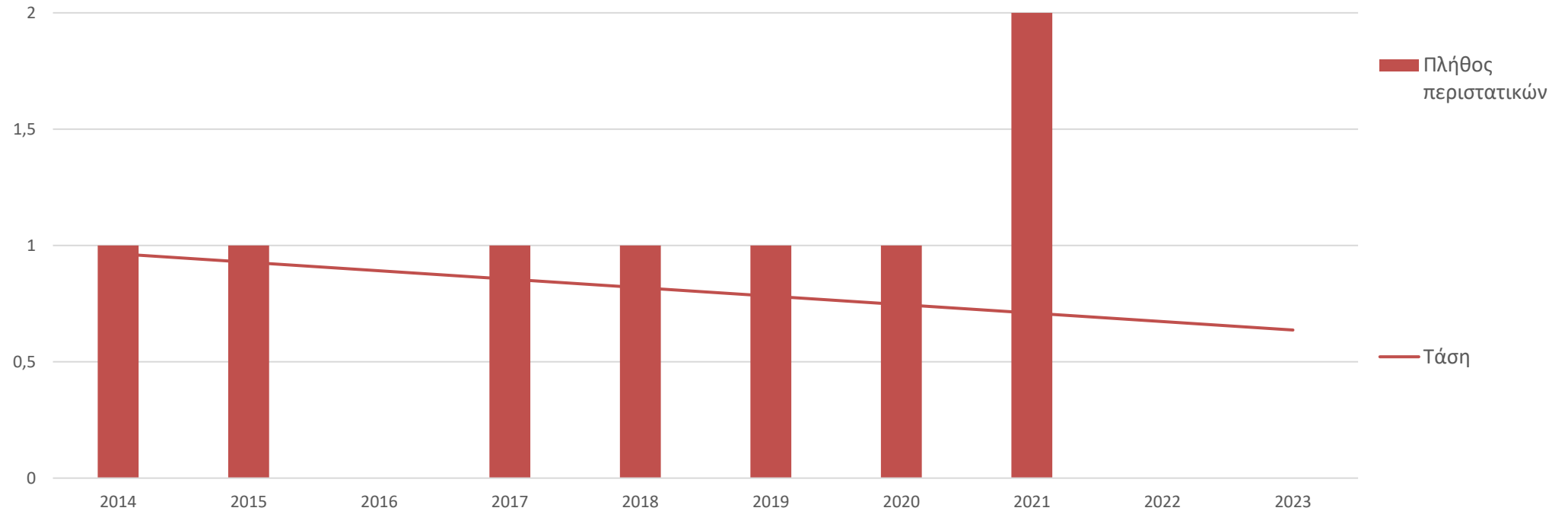
Το ποσοστό συμμετοχής του **ποσού απαίτησης** λόγω δασικής πυρκαγιάς φθάνει στο **50,5%** για το σύνολο των **κατοικιών**.

Επιχειρήσεις	Πλήθος περιστατικών	Πλήθος δηλωθεισών ζημιών	Ποσό απαίτησης (€)	Μέση ζημία (€)
Δασικές πυρκαγιές	6	397	66.284.532	166.964
	18,8%	4,6%	11,9%	
Σύνολο	32	8.635	557.088.920	64.515

Το αντίστοιχο ποσοστό για τις **επιχειρήσεις** είναι **11,9%**.



2014 – 2023: Σεισμός



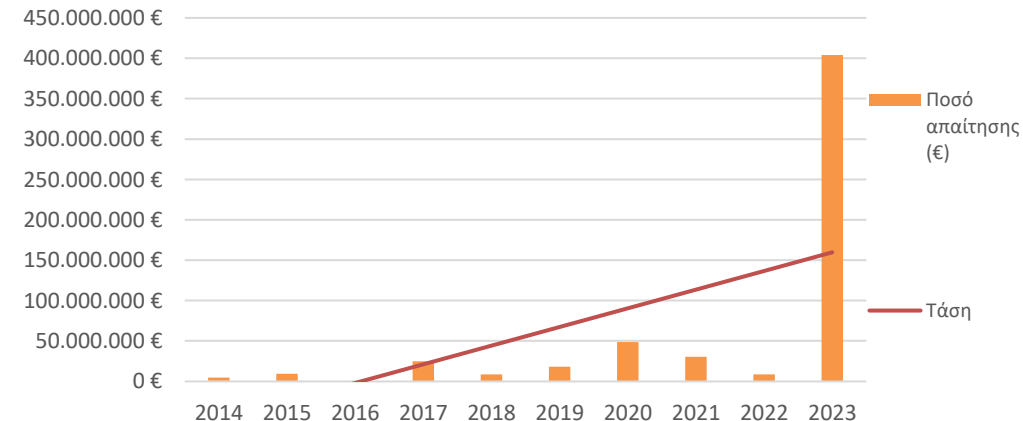
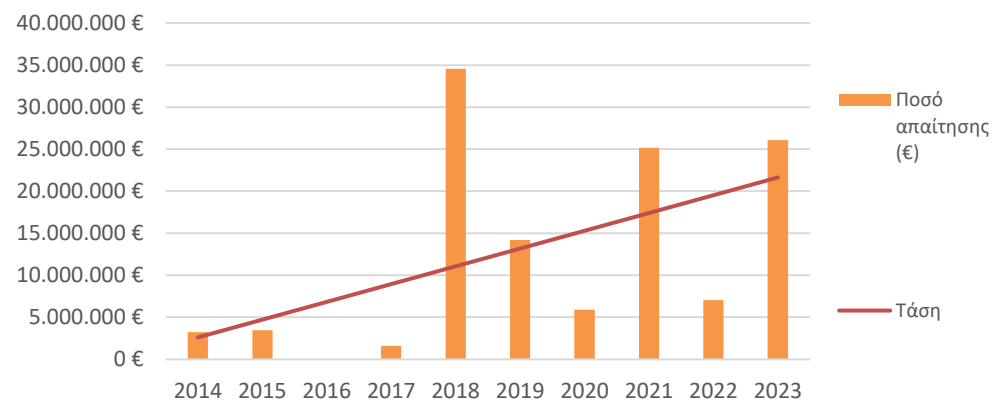
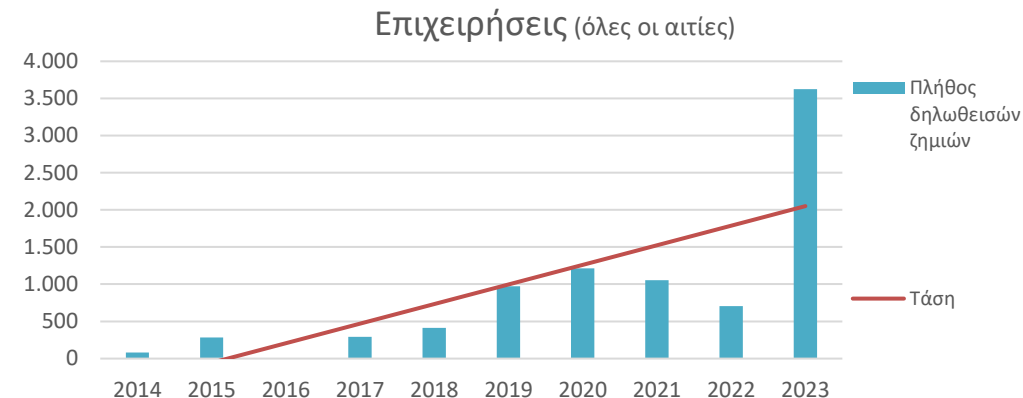
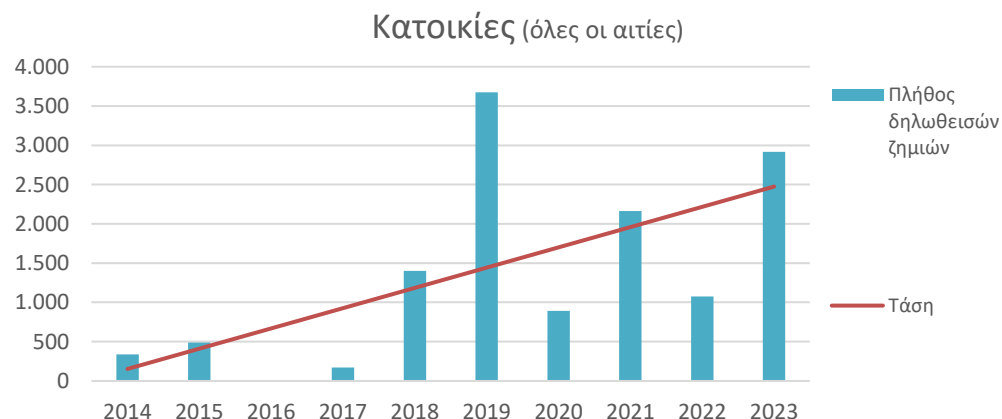
Τα συμβάντα από σεισμό παρουσιάζουν **σταθερότητα** ως προς την **συχνότητα** εμφάνισης.

Καταγράφεται κατά μέσον όρο **ένα σοβαρό περιστατικό** κάθε χρόνο.

Διαχρονικά η συχνότητα και η σφοδρότητα αυξάνεται

Τα **τελευταία 5 χρόνια** καταγράφονται ιδιαίτερα έντονες οι συνέπειες των καταστροφικών περιστατικών, τόσο στην συχνότητα εμφάνισης όσο και στη σφοδρότητά τους, ανεξάρτητα από την αιτία που τα προκάλεσε:

- όσον αφορά τις **κατοικίες**, καταγράφονται κατά μέσον όρο **2.145 ζημιές** ετησίως, με συνολικό ποσό απαίτησης **15,7 εκατ. €** κάθε χρόνο
- όσον αφορά τις **επιχειρήσεις**, καταγράφονται κατά μέσον όρο **1.514 ζημιές** ετησίως, με συνολικό ποσό απαίτησης **101,9 εκατ. €** κάθε χρόνο



Μεγάλο το κενό προστασίας

Οι συνέπειες των καταστροφικών περιστατικών είναι πλέον πολύ σημαντικές, λόγω:

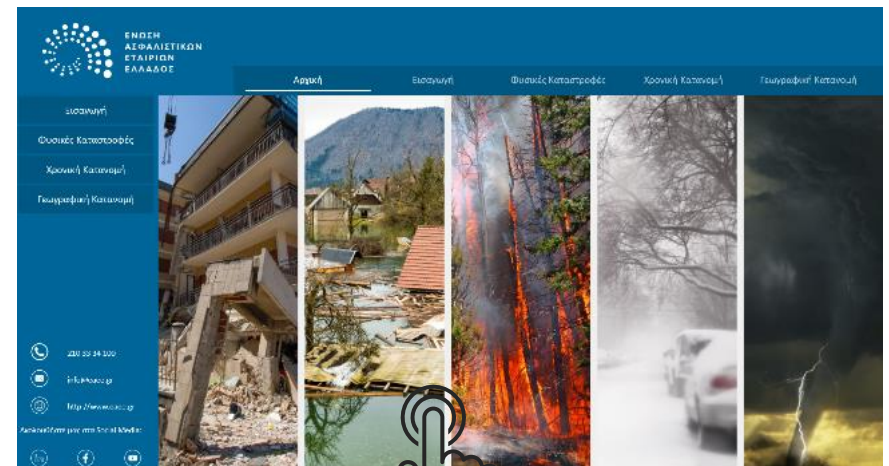
- Αυξημένης συχνότητας περιστατικών, είτε λόγω κλιματικής αλλαγής (βροχοπτώσεις) είτε περιστατικών μη συνδεδεμένων με το κλίμα (σεισμοί)
- Ιδιαίτερα αυξημένης σφοδρότητας

Σημαντική η συνεισφορά της Ιδιωτικής Ασφάλισης να καλυφθεί το κενό :

- 1993 – 2023: **51** καταστροφικά περιστατικά - **51.127** ζημιές
- Ασφαλιστικές Επιχειρήσεις: εκτίμηση αποζημιώσεων **968,5 εκατ. €**

Όμως το κενό ασφάλισης παραμένει: **μόνο 17% των σπιτιών είναι ασφαλισμένα** (έρευνα ΕΑΕΕ Σεπτεμβρίου 2023)

Η ενημέρωση και η ευαισθητοποίηση των πολιτών συμβάλλουν σε αυτή την προσπάθεια



Ευχαριστούμε



ΕΝΩΣΗ
ΑΣΦΑΛΙΣΤΙΚΩΝ
ΕΤΑΙΡΙΩΝ
ΕΛΛΑΔΟΣ