



ΕΛΛΗΝΙΚΗ ΔΗΜΟΚΡΑΤΙΑ
Υπουργείο Εθνικής Οικονομίας
και Οικονομικών

Συνέντευξη Τύπου

«Η σημασία της αξιοποίησης των ευρωπαϊκών πόρων για την ελληνική οικονομία και την κοινωνία»

Ιανουάριος 2024



Με τη συγχρηματοδότηση
της Ευρωπαϊκής Ένωσης



Ελλάδα 2.0
ΕΘΝΙΚΟ ΣΧΕΔΙΟ ΑΝΑΚΑΜΨΗΣ
ΚΑΙ ΑΝΘΕΚΤΙΚΟΤΗΤΑΣ



Με τη χρηματοδότηση
της Ευρωπαϊκής Ένωσης
NextGenerationEU



ΕΛΛΗΝΙΚΗ ΔΗΜΟΚΡΑΤΙΑ
Υπουργείο Εθνικής Οικονομίας
και Οικονομικών

Πρόγραμμα Δημοσίων Επενδύσεων - Εθνικό Πρόγραμμα Ανάπτυξης Πορεία Υλοποίησης



Με τη συγχρηματοδότηση
της Ευρωπαϊκής Ένωσης



Ελλάδα 2.0
ΕΘΝΙΚΟ ΣΧΕΔΙΟ ΑΝΑΚΑΜΨΗΣ
ΚΑΙ ΑΝΘΕΚΤΙΚΟΤΗΤΑΣ

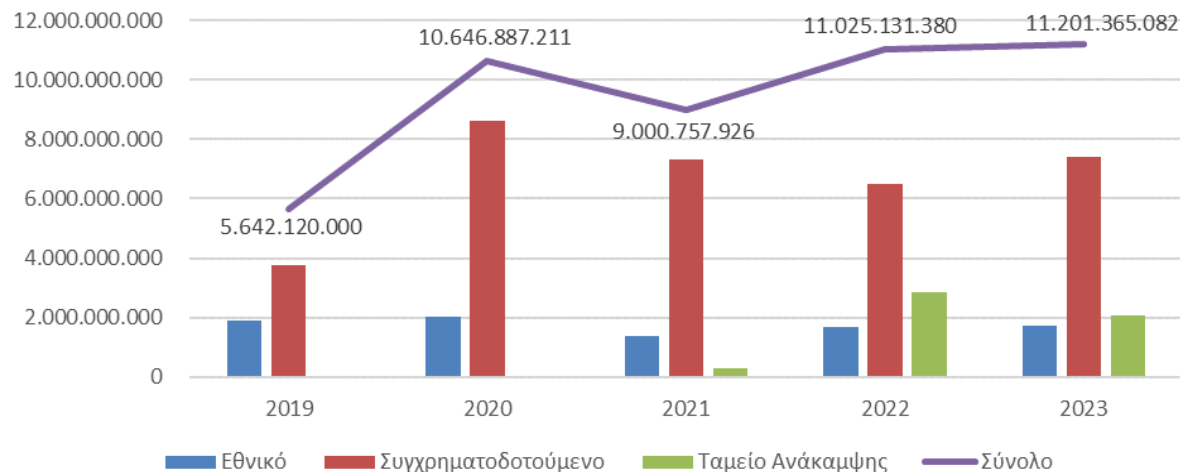


Με τη χρηματοδότηση
της Ευρωπαϊκής Ένωσης
NextGenerationEU

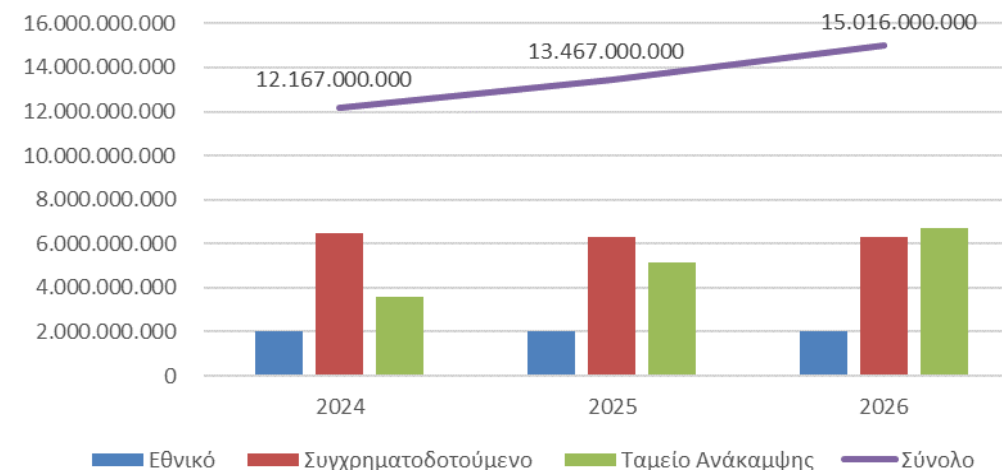


Σημαντική αύξηση των πόρων για δημόσιες επενδύσεις

ΔΑΠΑΝΕΣ ΠΔΕ 2019-2023



ΠΡΟΫΠΟΛΟΓΙΣΜΟΣ ΠΔΕ 2024-2026



- Προϋπολογισμός ΠΔΕ 2023: 11,17 δισ.€ [αύξηση αρχικού π/υ κατά 800 εκ.€ για την κάλυψη των αυξημένων αναγκών στην αποκατάσταση των φυσικών καταστροφών (450 εκ.€) και την εκτέλεση των έργων του ΕΣΠΑ (350 εκ.€)]
- Δαπάνες ΠΔΕ 2023: 11,2 δισ.€ (εκτέλεση 100,3%)
- Αύξηση των πόρων για δημόσιες επενδύσεις κατά 24% σε σχέση με το 2021 και κατά 99% σε σχέση με το 2019

- Προϋπολογισμός ΠΔΕ 2024: 12,2 δισ.€
- Ετήσια αύξηση των πόρων για δημόσιες επενδύσεις κατά 9%-12% την περίοδο 2024-2026
- Πόροι ΠΔΕ από 2020 και μετά: 5%-7% του ΑΕΠ



Πορεία Υλοποίησης ΕΠΑ 2021-2025 (31/12/2023)

Προϋπολογισμός (Π/Υ) ΕΠΑ	10.650.000.000 €
Π/Υ με υπερδέσμευση	14.275.560.647 €
Ποσοστό (%) υπερδέσμευσης	135,38%
Π/Υ ενταγμένων έργων	11.380.170.192 €
Ποσοστό (%) ενταγμένων έργων	79,72%
Π/Υ νομικών δεσμεύσεων	6.258.271.213
Ποσοστό (%) νομικών δεσμεύσεων	54,99%
Απορρόφηση ΕΠΑ	4.108.318.244
Ποσοστό (%) απορρόφησης ΕΠΑ	36,10%

Πορεία Υλοποίησης Ειδικού Προγράμματος Φυσικών Καταστροφών (ΕΠΦΚ) (31/12/2023)

Προϋπολογισμός (Π/Υ) ΕΠΦΚ	1.050.000.000 €
Π/Υ με υπερδέσμευση	1.625.468.241 €
Π/Υ ενταγμένων έργων	1.511.970.632 €
Ποσοστό (%) ενταγμένων έργων	93,02%
Π/Υ νομικών δεσμεύσεων	1.195.972.949 €
Ποσοστό (%) νομικών δεσμεύσεων	79,10%
Απορρόφηση ΕΠΦΚ	692.622.845
Ποσοστό (%) απορρόφησης ΕΠΦΚ	45,81%



Νέος Νόμος ΠΔΕ

- ✓ εκσυγχρονισμός, αναθεώρηση και κωδικοποίηση όλων των διατάξεων του ΠΔΕ
- ✓ απλοποίηση διαδικασιών χρηματοδότησης έργων ΠΔΕ
- ✓ επιτάχυνση εκτέλεσης, αύξηση απορρόφησης ΠΔΕ, διαφάνεια



e-ΠΔΕ II

- ✓ αναβάθμιση και εκσυγχρονισμός του πληροφοριακού συστήματος του ΠΔΕ
- ✓ διαλειτουργικότητα, χρήση νέων τεχνολογιών



ΕΛΛΗΝΙΚΗ ΔΗΜΟΚΡΑΤΙΑ
Υπουργείο Εθνικής Οικονομίας
και Οικονομικών

ΕΣΠΑ

Πορεία Υλοποίησης



Με τη συγχρηματοδότηση
της Ευρωπαϊκής Ένωσης



ΥΛΟΠΟΙΗΣΗ ΕΣΠΑ 2014-2020	
Αρχικός Π/Υ ΕΣΠΑ 2014-2020	€16.034.041.933
Τελικός Π/Υ ΕΣΠΑ 2014-2020	€19.035.280.371
Καταχώριση Δαπανών (31/12/2023)	€18.391.519.475
Εκτίμηση Δαπανών στο κλείσιμο (με 100%)	€20.873.456.428

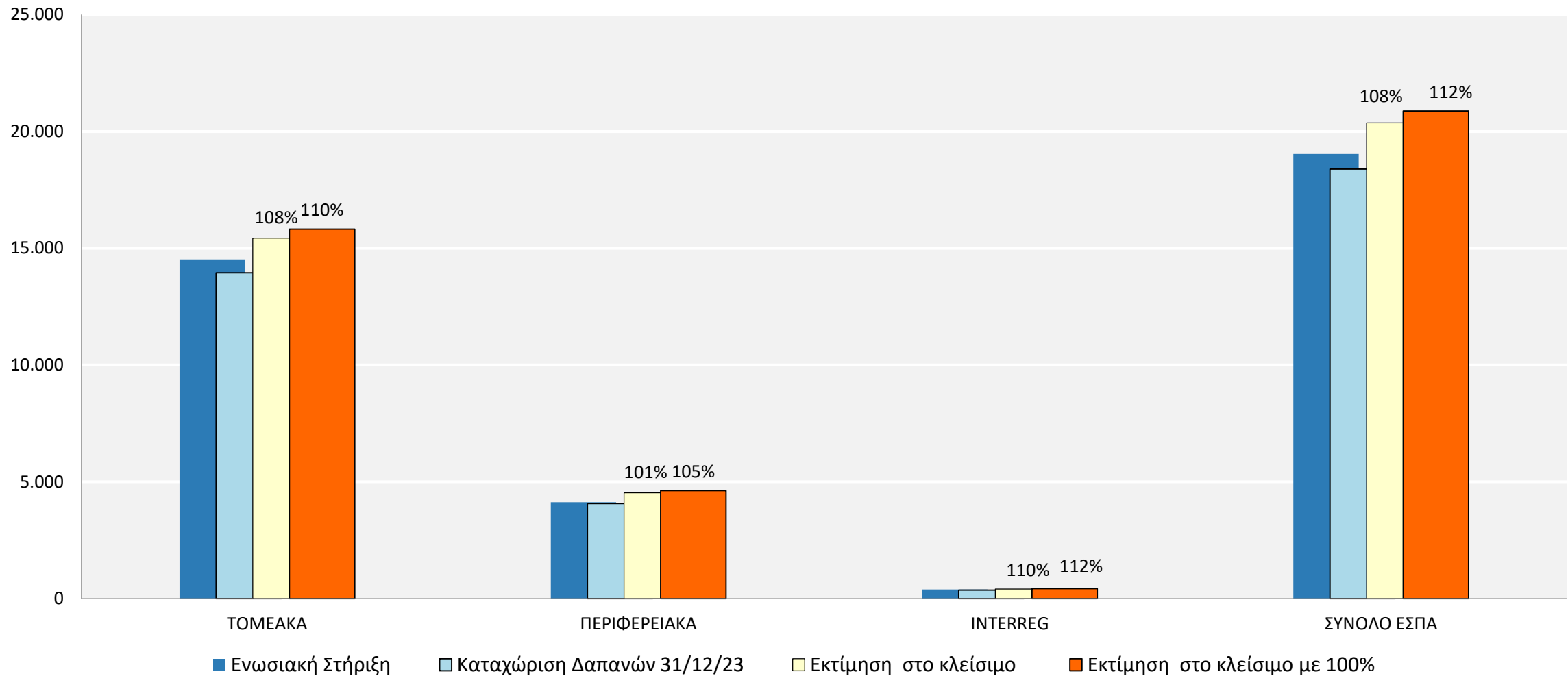
*(χωρίς το ΠΑΑ 2014-2020, ποσά σε όρους Ενωσιακής Στήριξης)

Επιχειρησιακά Προγράμματα 2014-2020

Δαπάνες σε όρους Ενωσιακής Στήριξης



ΕΛΛΗΝΙΚΗ ΔΗΜΟΚΡΑΤΙΑ
Υπουργείο Εθνικής Οικονομίας
και Οικονομικών



Με τη συγχρηματοδότηση
της Ευρωπαϊκής Ένωσης

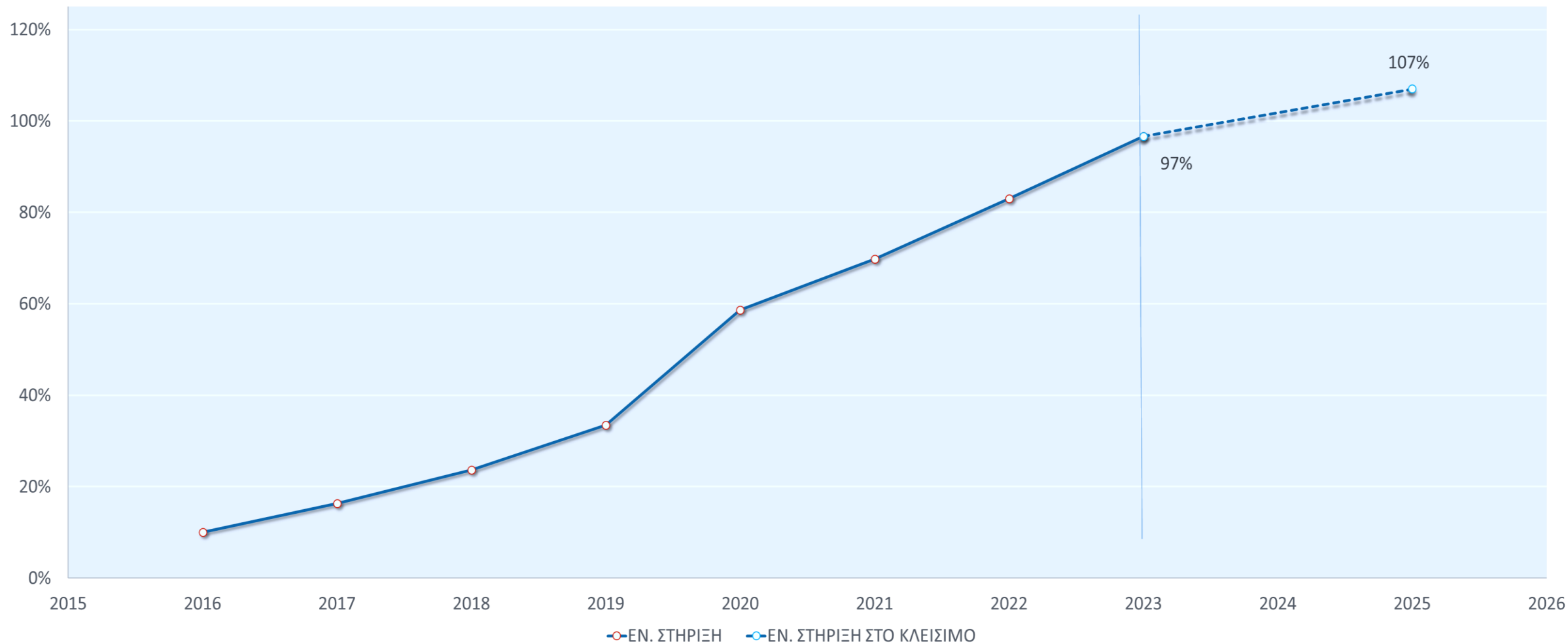


Επιχειρησιακά Προγράμματα 2014-2020

Πρόοδος δαπανών σε όρους Ενωσιακής Στήριξης



ΕΛΛΗΝΙΚΗ ΔΗΜΟΚΡΑΤΙΑ
Υπουργείο Εθνικής Οικονομίας
και Οικονομικών



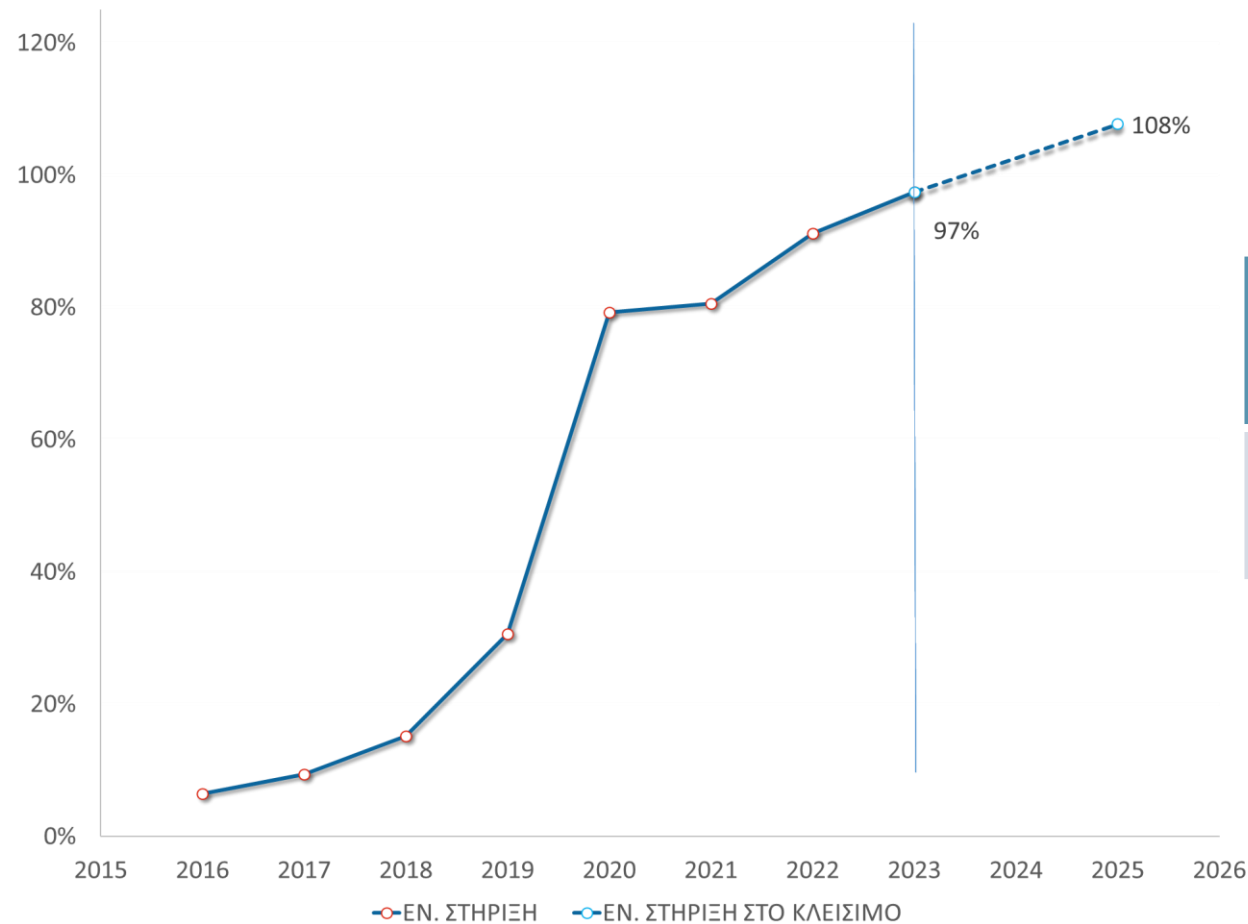
Με τη συγχρηματοδότηση
της Ευρωπαϊκής Ένωσης



ΕΠ Ανταγωνιστικότητα, Επιχειρηματικότητα, Καινοτομία 2014-2020



ΕΛΛΗΝΙΚΗ ΔΗΜΟΚΡΑΤΙΑ
Υπουργείο Εθνικής Οικονομίας
και Οικονομικών



Π/Υ	Καταχώριση Δαπανών (31.12.2023)	Εκτίμηση Δαπανών στο κλείσιμο
6.857	6.678	7.384

* Ποσά σε εκ. ευρώ σε όρους Ενωσιακής Στήριξης



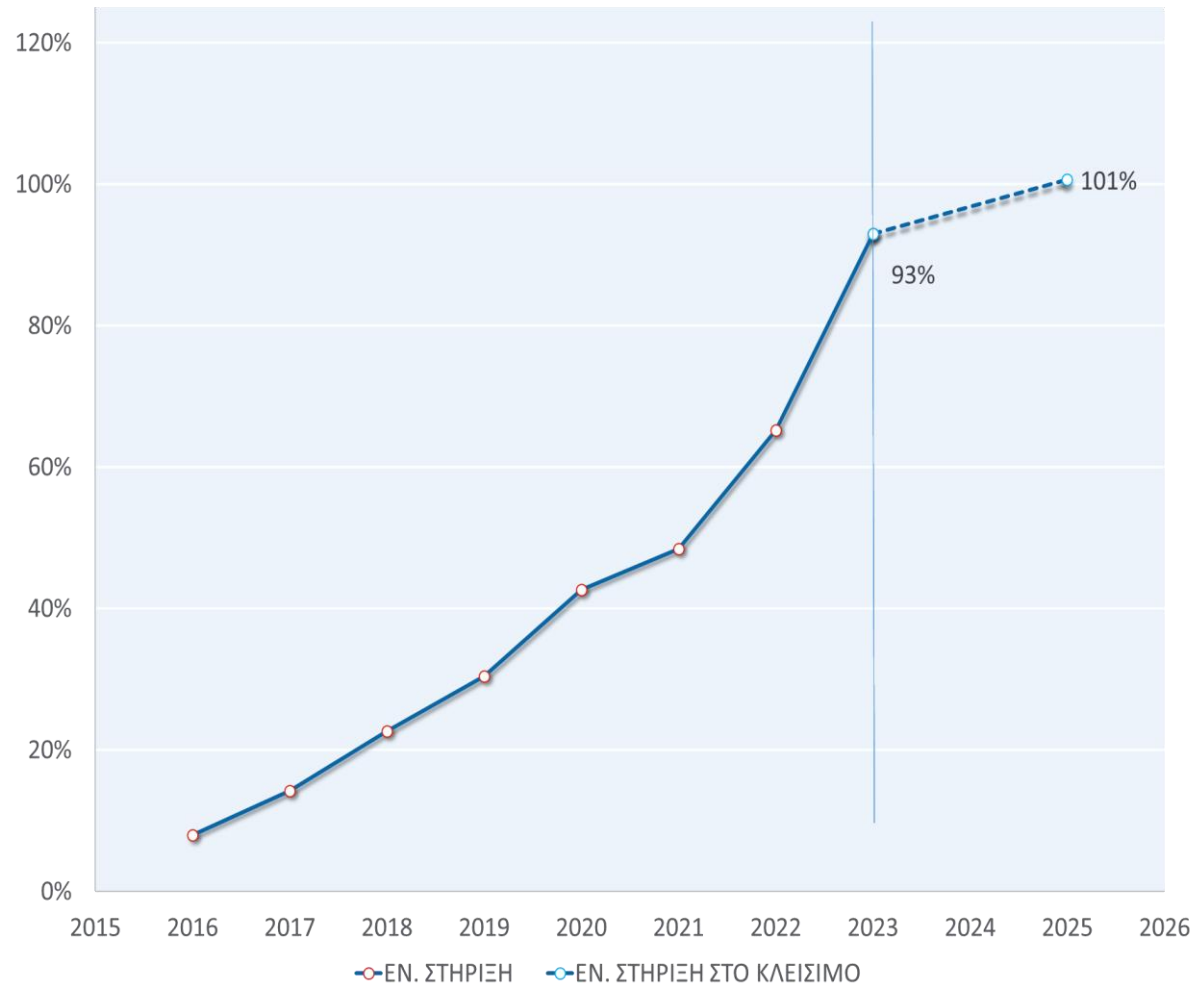
Με τη συγχρηματοδότηση της Ευρωπαϊκής Ένωσης



ΕΠ Υποδομές Μεταφορών, Περιβάλλον και Αειφόρος Ανάπτυξη 2014-2020



ΕΛΛΗΝΙΚΗ ΔΗΜΟΚΡΑΤΙΑ
Υπουργείο Εθνικής Οικονομίας
και Οικονομικών



Π/Υ	Καταχώριση Δαπανών (31.12.2023)	Εκτίμηση Δαπανών στο κλείσιμο
3.880	3.609	3.905

* Ποσά σε εκ. ευρώ σε όρους Ενωσιακής Στήριξης



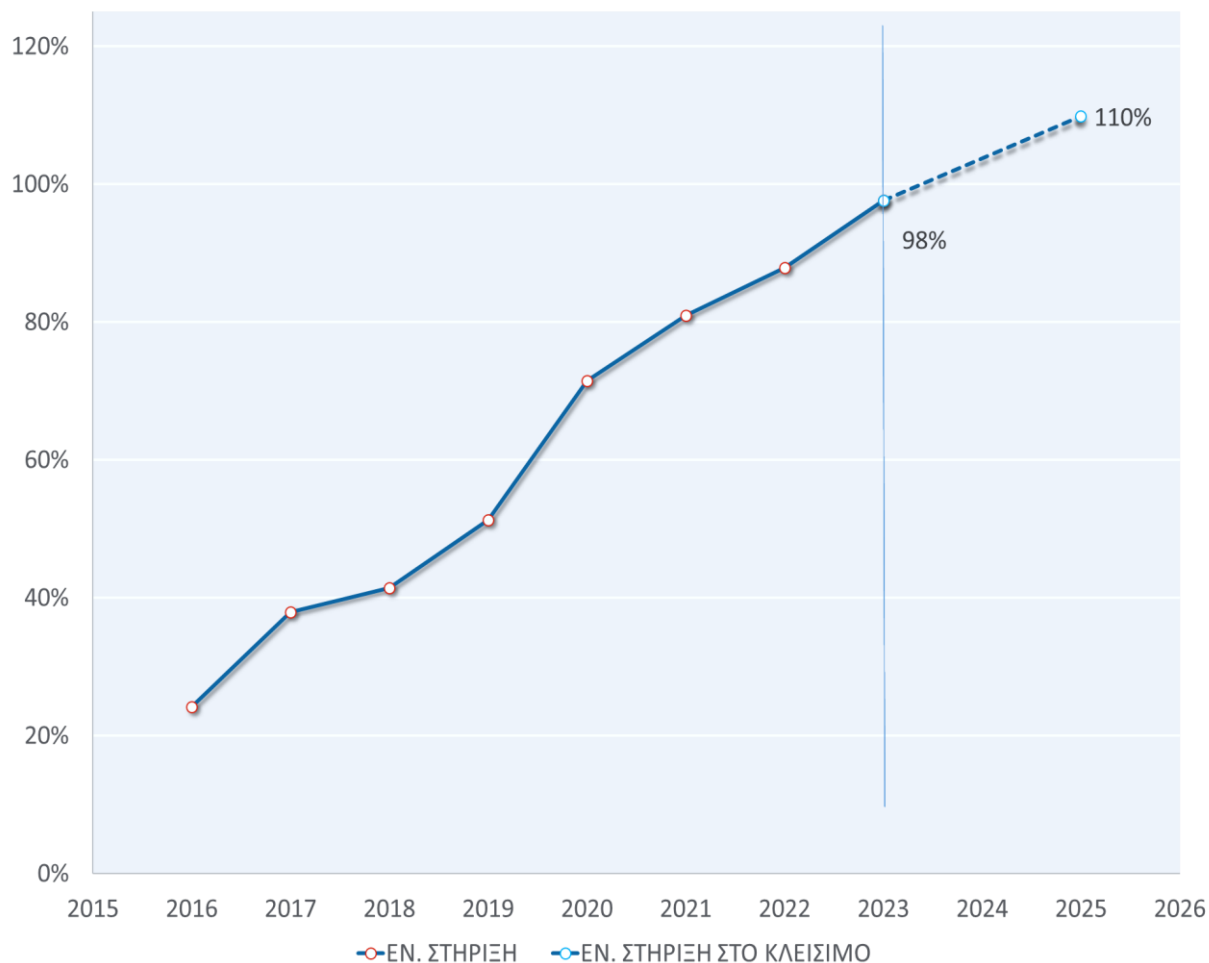
Με τη συγχρηματοδότηση της Ευρωπαϊκής Ένωσης



ΕΠ Ανάπτυξη Ανθρώπινου Δυναμικού, Εκπαίδευση και Δια Βίου Μάθηση 2014-2020



ΕΛΛΗΝΙΚΗ ΔΗΜΟΚΡΑΤΙΑ
Υπουργείο Εθνικής Οικονομίας
και Οικονομικών



Π/Υ	Καταχώριση Δαπανών (31.12.2023)	Εκτίμηση Δαπανών στο κλείσιμο
2.619	2.558	2.877

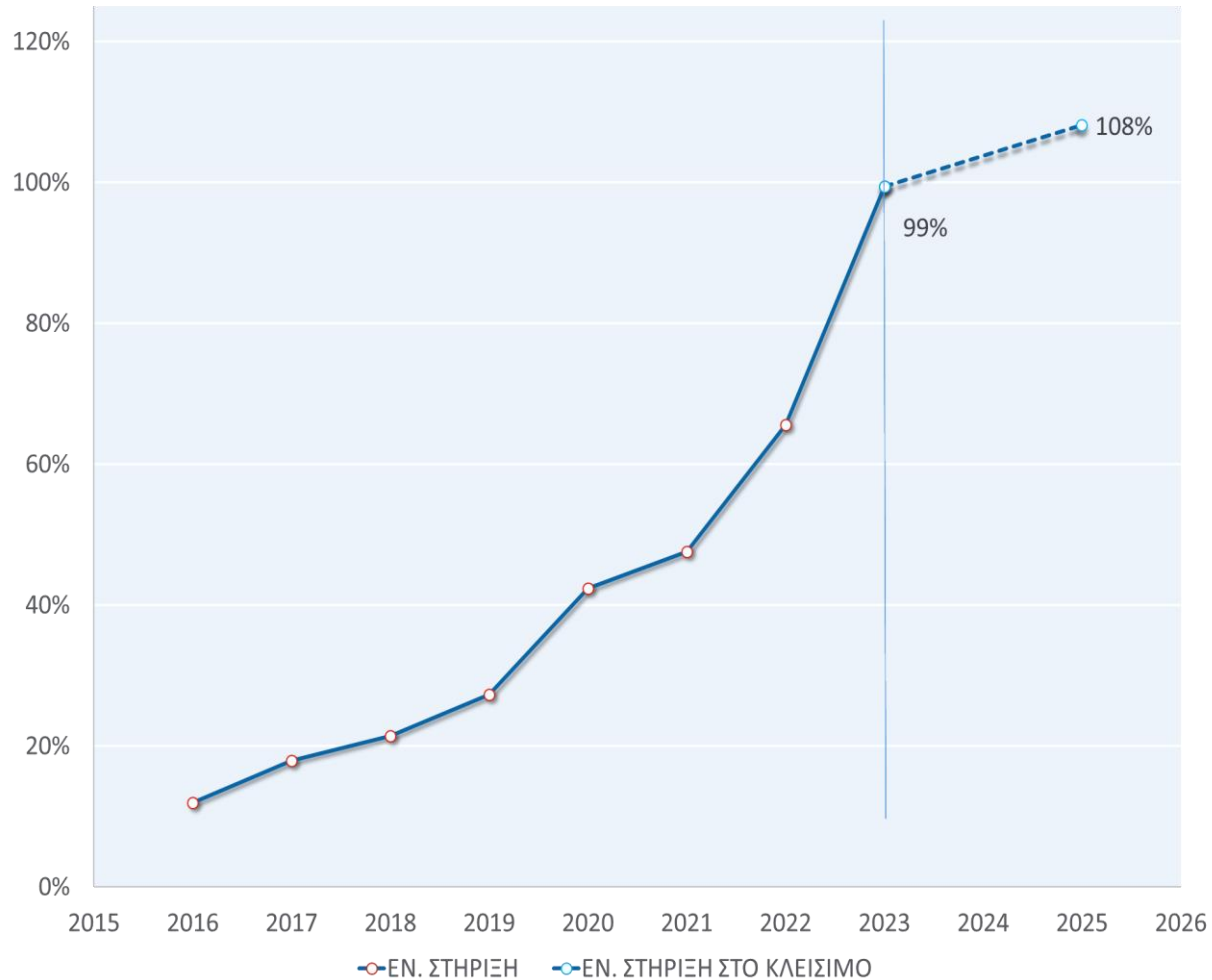
* Ποσά σε εκ. ευρώ σε όρους Ενωσιακής Στήριξης



Με τη συγχρηματοδότηση της Ευρωπαϊκής Ένωσης



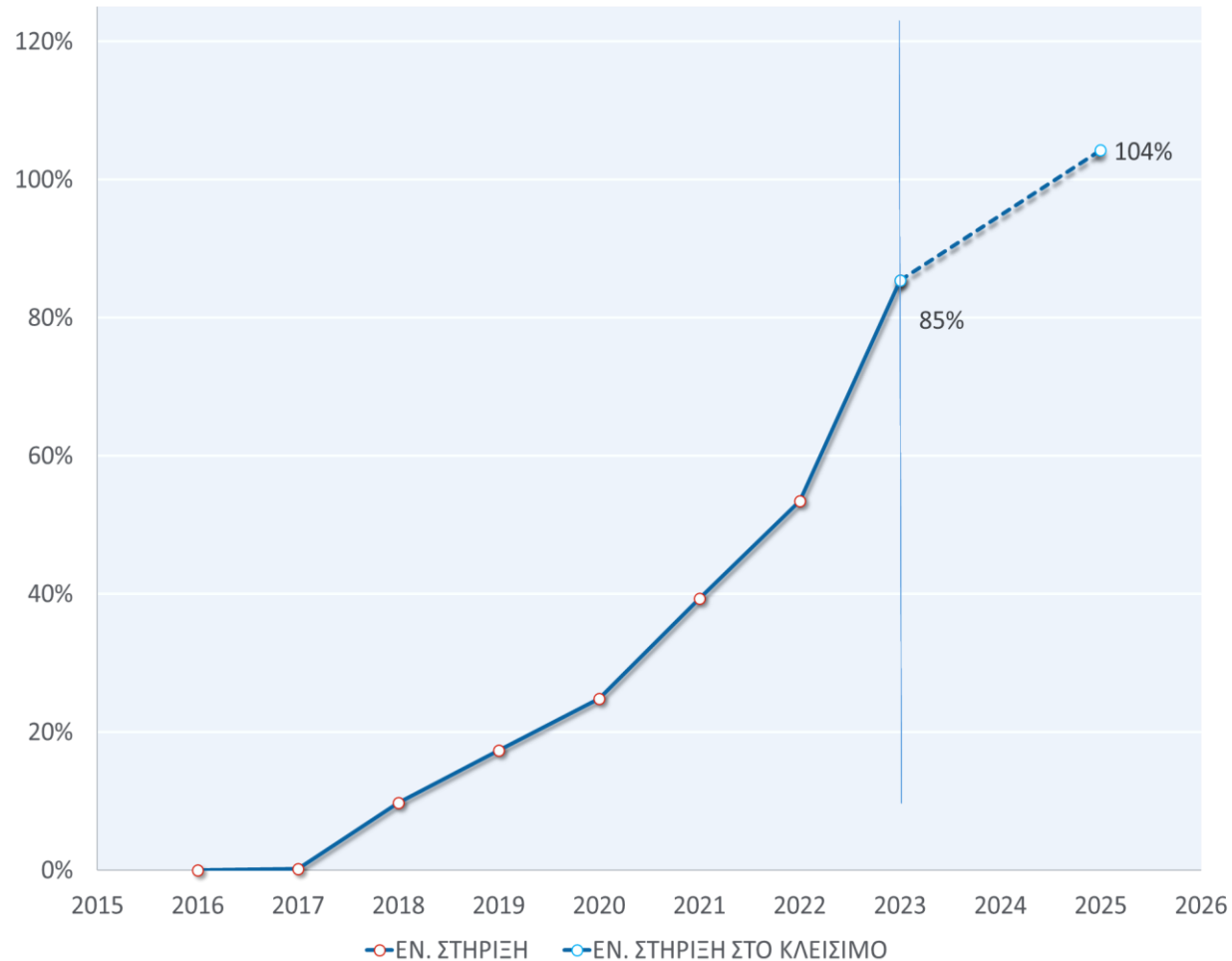
ΕΠ Μεταρρύθμιση Δημοσίου Τομέα 2014-2020



Π/Υ	Καταχώριση Δαπανών (31.12.2023)	Εκτίμηση Δαπανών στο κλείσιμο
503	500	544

* Ποσά σε εκ. ευρώ σε όρους Ενωσιακής Στήριξης





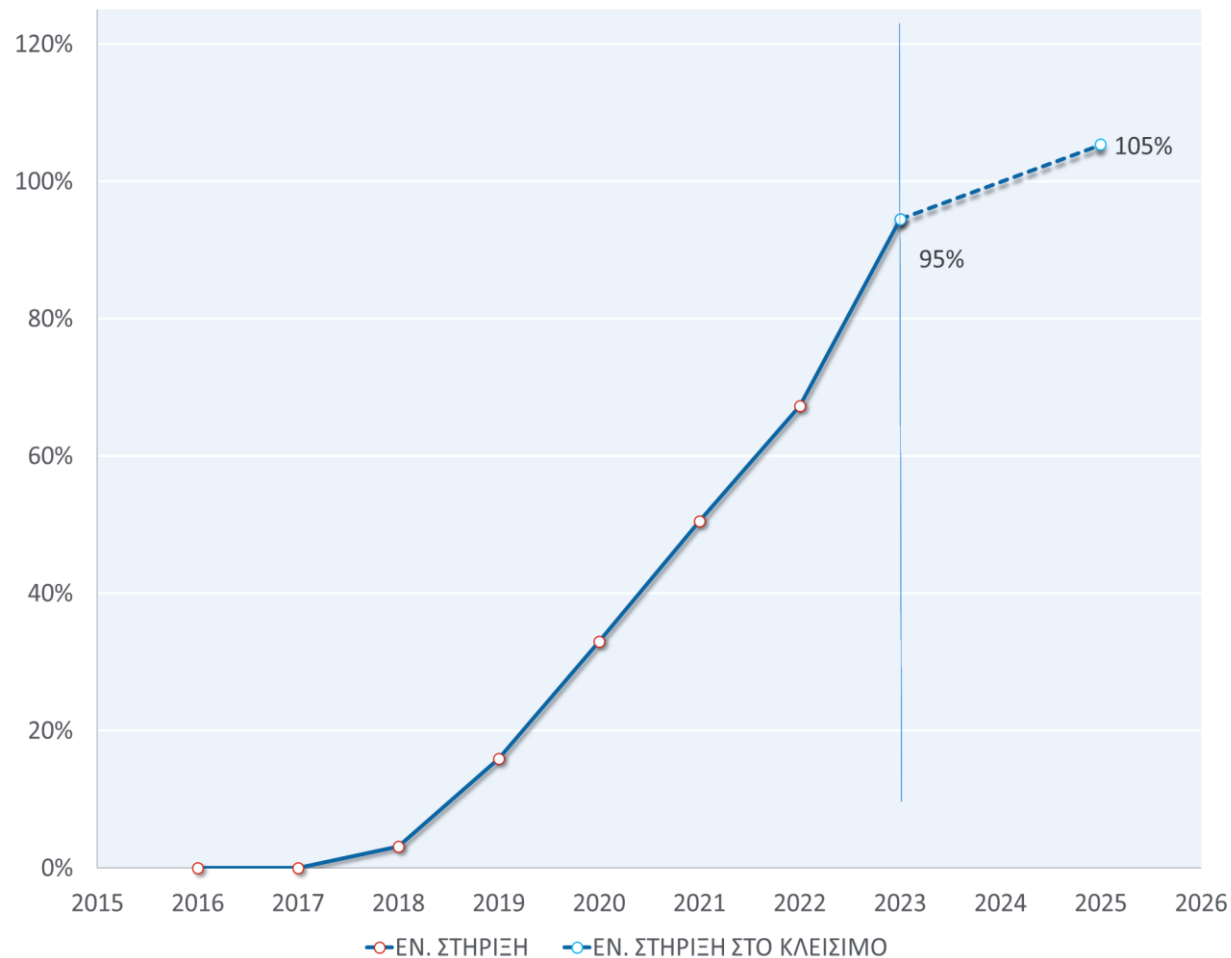
Π/Υ	Καταχώριση Δαπανών (31.12.2023)	Εκτίμηση Δαπανών στο κλείσιμο
380	324	396

* Ποσά σε εκ. ευρώ σε όρους Ενωσιακής Στήριξης

Προγράμματα Εδαφικής Συνεργασίας (Interreg) 2014-2020



ΕΛΛΗΝΙΚΗ ΔΗΜΟΚΡΑΤΙΑ
Υπουργείο Εθνικής Οικονομίας
και Οικονομικών



Π/Υ	Καταχώριση Δαπανών (31.12.2023)	Εκτίμηση Δαπανών στο κλείσιμο
388	367	409

* Ποσά σε εκ. ευρώ σε όρους Ενωσιακής Στήριξης



Με τη συγχρηματοδότηση
της Ευρωπαϊκής Ένωσης

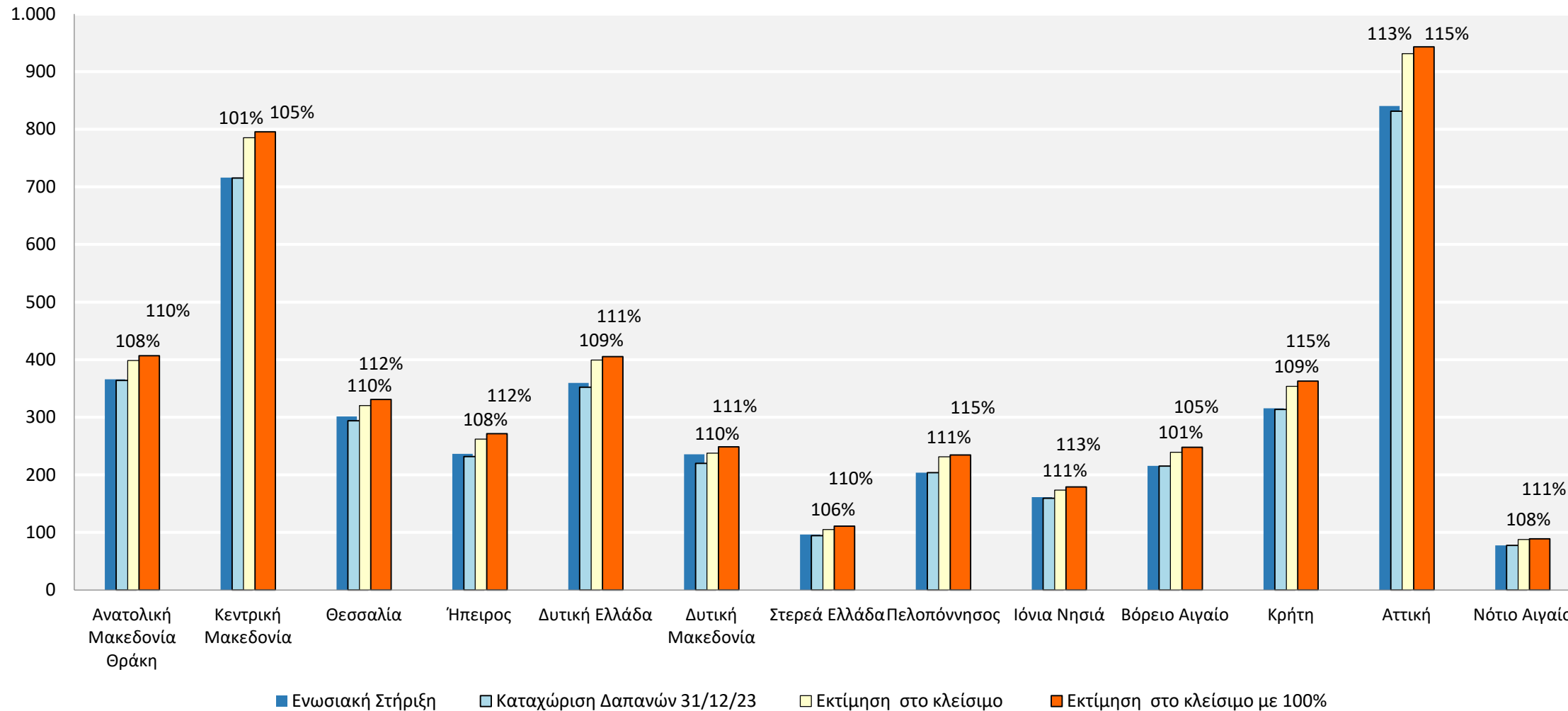


Περιφερειακά Επιχειρησιακά Προγράμματα

Δαπάνες σε όρους Ενωσιακής Στήριξης

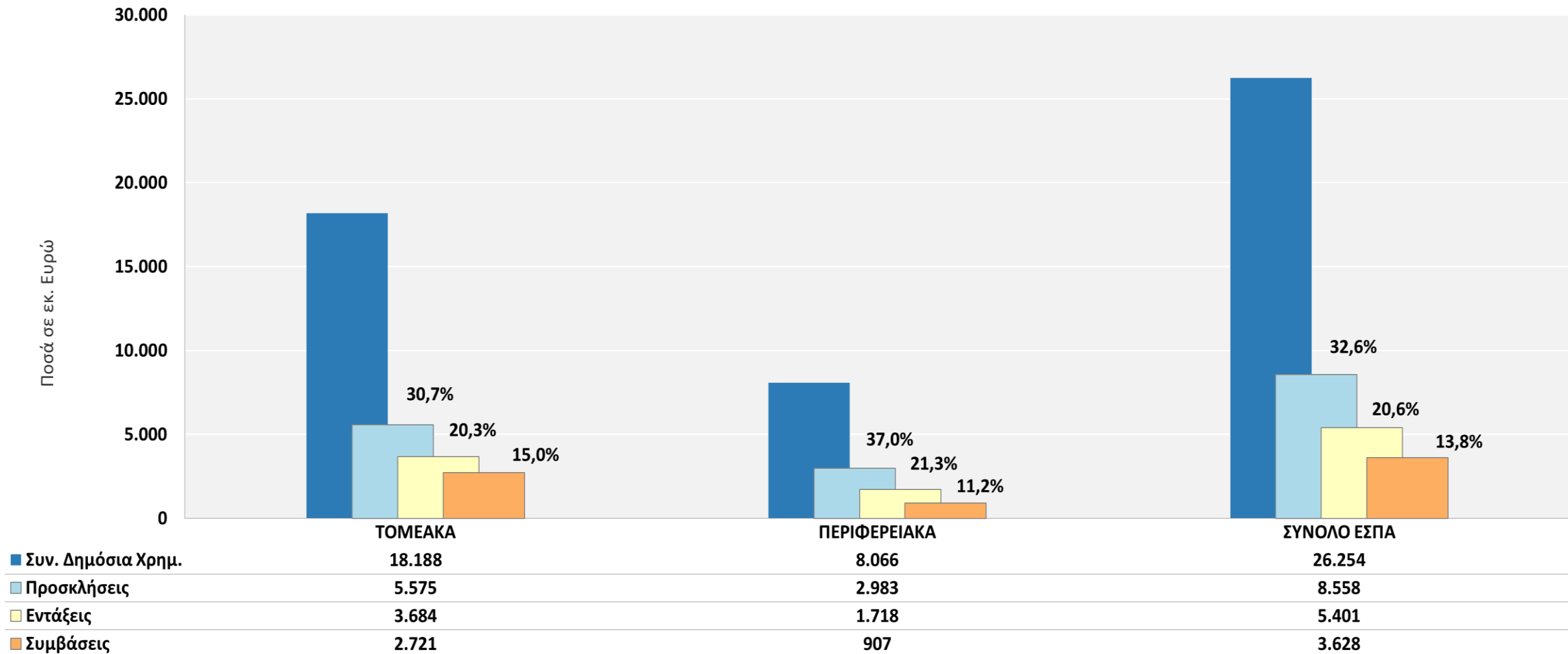


ΕΛΛΗΝΙΚΗ ΔΗΜΟΚΡΑΤΙΑ
Υπουργείο Εθνικής Οικονομίας
και Οικονομικών



Με τη συγχρηματοδότηση της Ευρωπαϊκής Ένωσης

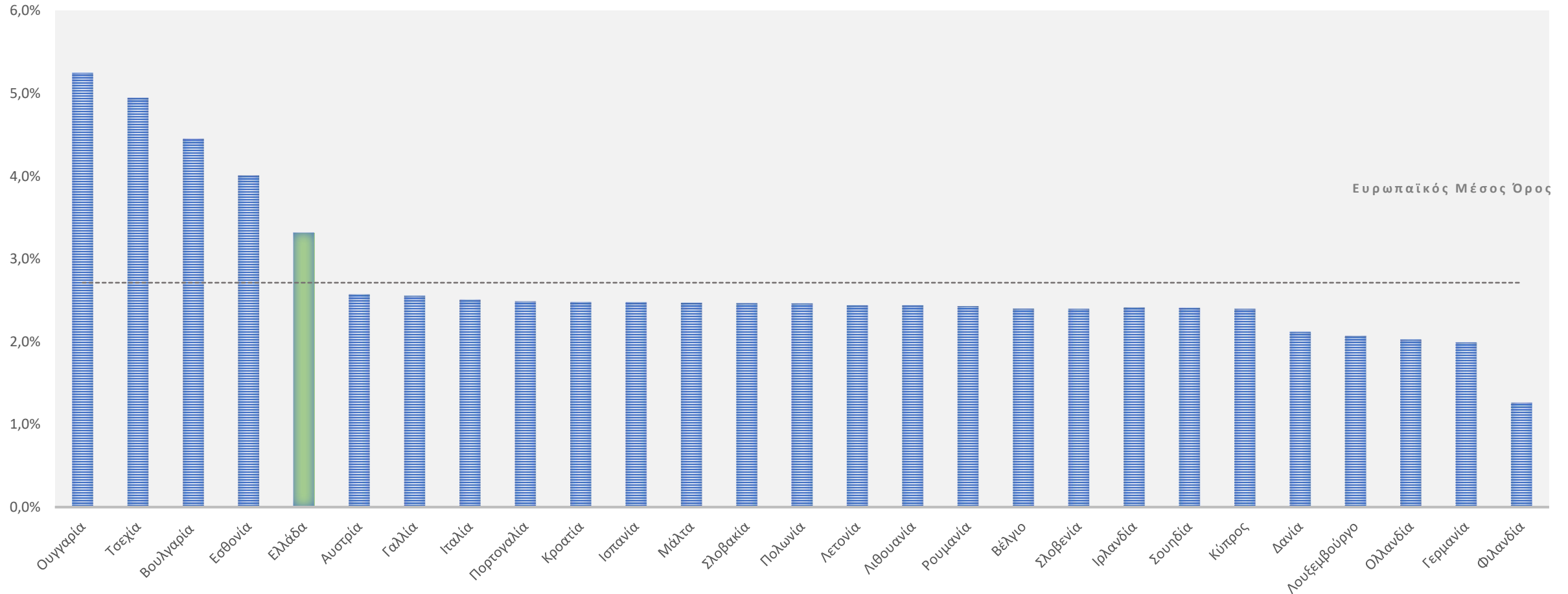




Η θέση της Ελλάδας στην ευρωπαϊκή κατάταξη απορρόφησης ΕΣΠΑ 2021-2027 (EU Open Data 11/1/2024 % Απορρόφησης)



ΕΛΛΗΝΙΚΗ ΔΗΜΟΚΡΑΤΙΑ
Υπουργείο Εθνικής Οικονομίας
και Οικονομικών



Με τη συγχρηματοδότηση
της Ευρωπαϊκής Ένωσης



Η ενεργοποίηση των 4 τομεακών προγραμμάτων κατά το τέλος του 2023 αποτυπώνεται στον ακόλουθο πίνακα:

ΠΡΟΓΡΑΜΜΑ	Συνολική Χρηματοδότηση (€)	Κοινοτική Χρηματοδότηση (€)	Προσκλήσεις ΔΔ (€)	Π/Υ Εντάξεων Συγχρ/νη ΔΔ (€)
Ανταγωνιστικότητα	3.885.085.491	3.089.121.492	1.532.522.987	590.972.622
Περιβάλλον και Κλιματική Αλλαγή	3.606.846.168	2.978.012.279	160.750.000	19.704.000
Μεταφορές	2.224.091.289	1.854.325.521	867.518.525	1.637.838.283
Πολιτική Προστασία	713.757.943	570.190.646	358.625.796	285.316.069

- ✓ Το Πρόγραμμα «Ανταγωνιστικότητα» έχει ήδη πραγματοποιήσει δαπάνες ύψους 150 εκ.€
- ✓ Το Πρόγραμμα «Μεταφορές» έχει ήδη πραγματοποιήσει δαπάνες ύψους 162 εκ.€

Π/Υ	Προσκλήσεις (Στόχος 2023)	Προσκλήσεις (31/12/2023)	Προσκλήσεις (Στόχος 2024)
4.161	1.000	1.095	2.000

*Ποσά σε εκ.ευρώ σε όρους Δημόσιας Δαπάνης



Έχουν εκδοθεί προσκλήσεις:

- 642 εκ.€ για τον τομέα της εκπαίδευσης (σχολεία, ΑΕΙ)
- 400 εκ.€ για την αντιμετώπιση της υλικής στέρησης
- 5 εκ.€ για θέματα ισότητας
- 2,8 εκ.€ για την «εγγύηση για το παιδί»



Προγραμματίζονται εντός
του 2024 προσκλήσεις
ύψους άνω του 1 δισ.€



ΕΛΛΗΝΙΚΗ ΔΗΜΟΚΡΑΤΙΑ
Υπουργείο Εθνικής Οικονομίας
και Οικονομικών

Ταμείο Ανάκαμψης - Ελλάδα 2.0

Πορεία Υλοποίησης

Ελλάδα 2.0
ΕΘΝΙΚΟ ΣΧΕΔΙΟ ΑΝΑΚΑΜΨΗΣ
ΚΑΙ ΑΝΘΕΚΤΙΚΟΤΗΤΑΣ



Με τη χρηματοδότηση
της Ευρωπαϊκής Ένωσης
NextGenerationEU



Έγκριση
από το ECOFIN

Αναθεωρημένο Σχέδιο

Συνολικός προϋπολογισμός:

36 δισ. €



Εκταμίευση
3,6 δισ. €

Επιχορηγήσεις
1,7 δισ. €

Δάνεια
1,9 δισ. €



Πληρωμές ΠΔΕ 2023
(σκέλος επιχορηγήσεων)

2,1 δισ. €



Η Ελλάδα ως το τέλος του 2023 έχει λάβει ευρωπαϊκούς πόρους του Ταμείου Ανάκαμψης 14,7 δισ.€

ΕΝΤΑΞΕΙΣ



ΕΝΤΑΓΜΕΝΑ ΕΡΓΑ
746



ΣΥΝΟΛΙΚΟΣ Π/Υ ενταγμένων
έργων στο ΠΔΕ
21,45 ΔΙΣ.€



ΠΟΣΟΣΤΟ Π/Υ ΕΝΤΑΓΜΕΝΩΝ ΕΡΓΩΝ ως
προς τον αρχικό Π/Υ
99,9%

ΠΛΗΡΩΜΕΣ



ΠΛΗΡΩΜΕΣ ΠΔΕ
5,24 ΔΙΣ.€



ΠΟΣΟΣΤΟ ΠΛΗΡΩΜΩΝ ΠΔΕ
ΕΠΙ Π/Υ
ενταγμένων έργων ΠΔΕ
24,4%

Συμβασιολογημένα Δάνεια Ταμείου Ανάκαμψης και Ανθεκτικότητας

Πορεία Υλοποίησης (έως 08/01/2024)



ΕΛΛΗΝΙΚΗ ΔΗΜΟΚΡΑΤΙΑ
Υπουργείο Εθνικής Οικονομίας
και Οικονομικών



269

ΣΥΜΒΑΣΙΟΠΟΙΗΜΕΝΑ
ΔΑΝΕΙΑ



ΕΚ ΤΩΝ ΟΠΟΙΩΝ

128

ΣΥΜΒΑΣΙΟΠΟΙΗΜΕΝΑ
ΔΑΝΕΙΑ ΜμΕ (47%)

2,2% Μεσοσταθμικό Επιτόκιο

14 ΕΤΗ Μέση Διάρκεια Αποπληρωμής



ΣΥΝΟΛΙΚΟΣ Π/Υ δανείων

10,26 ΔΙΣ.€

4,36 δισ.€

δάνεια του
Ταμείου Ανάκαμψης

3,46 δισ.€

κεφάλαια
των τραπεζών

2,44 δισ.€

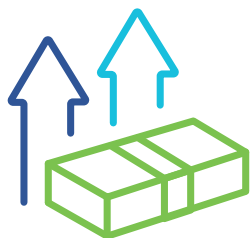
ίδια συμμετοχή
των επενδυτών

ΕΚ ΤΩΝ ΟΠΟΙΩΝ

1,62 δισ.€

αφορούν ΜμΕ

Αναθεώρηση



1

REPowerEU

- Επενδύσεις - 795 εκ.€
- Μεταρρυθμίσεις

2

Αίτημα για
επιπλέον δάνειο
5 δισ.€

- Αύξηση Π/Υ υφιστάμενου δανειακού προγράμματος
- Κατευθύνεται στην ιδιωτική οικονομία
- Συνοδεύεται από μεταρρυθμίσεις

3

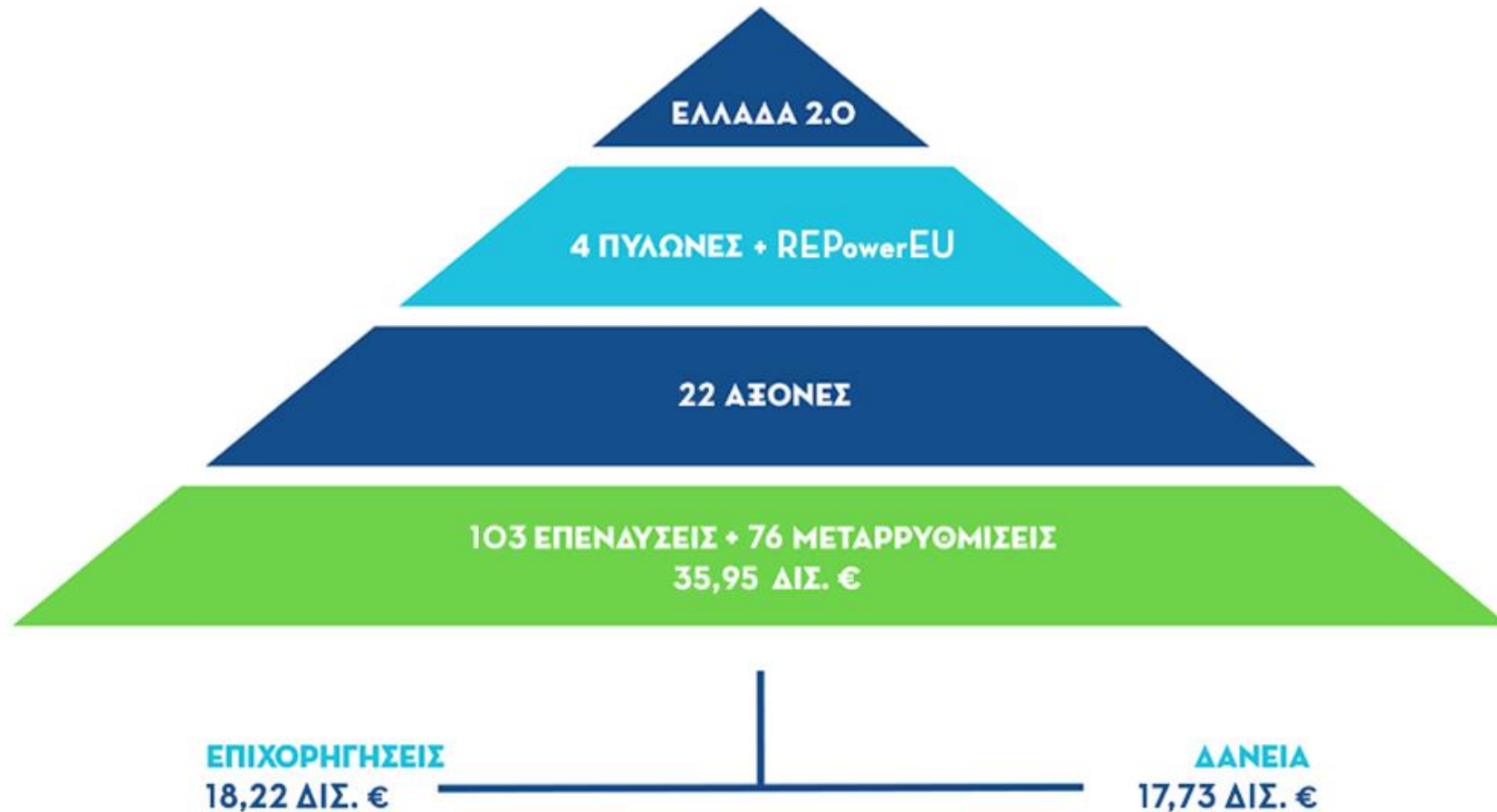
Τροποποιήσεις
υφιστάμενων
δράσεων

- Αφαίρεση δράσεων
- Νέα έργα
- Ανακατεύθυνση πόρων σε πληγείσες περιοχές από φυσικές καταστροφές
- Αλλαγή/μείωση φυσικού αντικειμένου
- Χρονική μετάθεση οροσήμων

4

Προσαρμογή
λόγω μείωσης μέγιστης
χρηματοδοτικής
συνεισφοράς

Μείωση χρηματοδοτικής συνεισφοράς RRF
κατά 339 εκ.€, λόγω αύξησης ΑΕΠ



4^ο αίτημα πληρωμής για επιχορηγήσεις ύψους 1 δισ.€



● Έχουν επιτευχθεί

12

● Προς επίτευξη

8

4^ο αίτημα πληρωμής για δάνεια ύψους 2,3 δισ.€

Στόχος: Συμβασιοποίηση δανειακών πόρων ΤΑΑ **4,5 δισ.€**

- Φωτοβολταϊκά στη Στέγη Π/Υ 238 εκ.€
- Φορτίζω Παντού Π/Υ 79,7 εκ.€
- Παραγωγικές Επενδύσεις Πράσινης Οικονομίας και R&D (Produc-e Green) Π/Υ 200 εκ.€
- Πράσινα Ταξί Π/Υ 39 εκ.€
- Πρόγραμμα SMART Readiness (vouchers για την εγκατάσταση οπτικών ινών σε κτίρια)
Π/Υ 100 εκ.€
- Τουρισμός:
 - Προσβάσιμες Παραλίες Π/Υ 17,1 εκ.€
 - Αναβάθμιση Χιονοδρομικών Κέντρων Π/Υ 53,7 εκ.€
 - Ορεινός Τουρισμός (Ορειβατικά Καταφύγια & Μονοπάτια) Π/Υ 2,5 εκ.€
 - Αναβάθμιση Τουριστικών λιμένων Π/Υ 139 εκ.€

- Εξοικονομώ για Επιχειρήσεις

- Ολοκληρωμένες παρεμβάσεις ενεργειακής απόδοσης στον τριτογενή τομέα **200 εκ.€**
- Εγκατάσταση ενεργειακά αποδοτικού εξοπλισμού **90 εκ.€**
- Αυτοπαραγωγή με Φωτοβολταϊκά και Μπαταρίες για Βιομηχανίες **160 εκ. €**



ΕΛΛΗΝΙΚΗ ΔΗΜΟΚΡΑΤΙΑ
Υπουργείο Εθνικής Οικονομίας
και Οικονομικών

Συνέντευξη Τύπου

«Η σημασία της αξιοποίησης των ευρωπαϊκών πόρων για την ελληνική οικονομία και την κοινωνία»

Ιανουάριος 2024



Με τη συγχρηματοδότηση
της Ευρωπαϊκής Ένωσης



Με τη χρηματοδότηση
της Ευρωπαϊκής Ένωσης
NextGenerationEU